

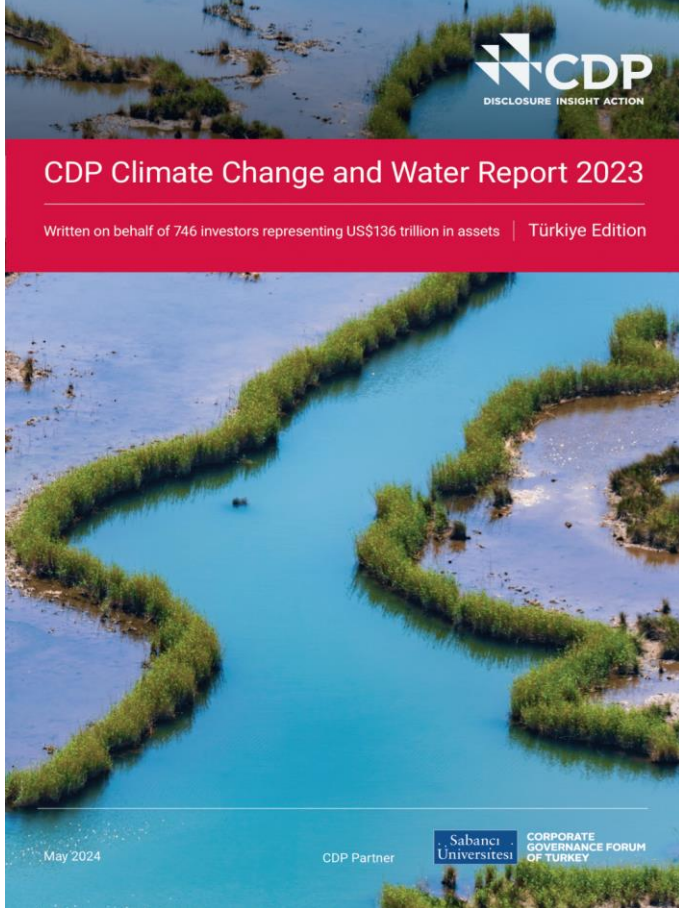
CDP 2023 Türkiye Sonuçları

Mirhan Körođlu Göđüş

Ülke Programları Yöneticisi
CDP Türkiye

21 Mayıs 2024

CDP Türkiye 2023 İklim Değişikliği ve Su Raporu'na ulaşmak için:

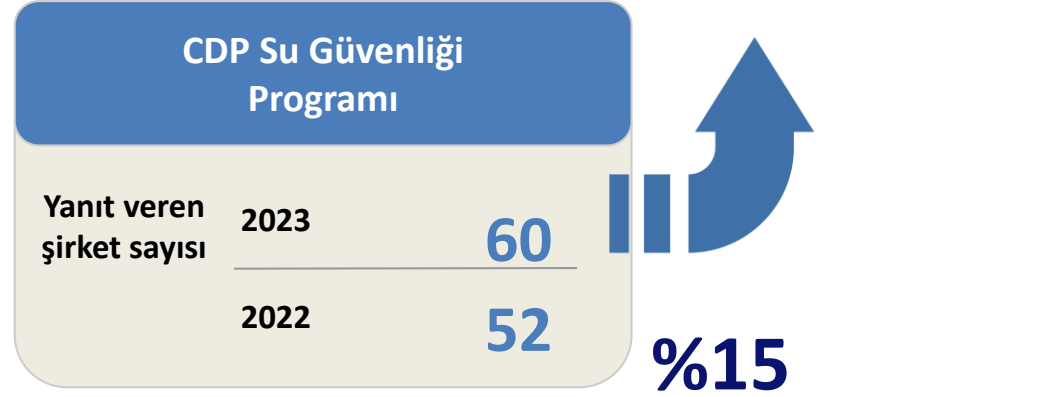

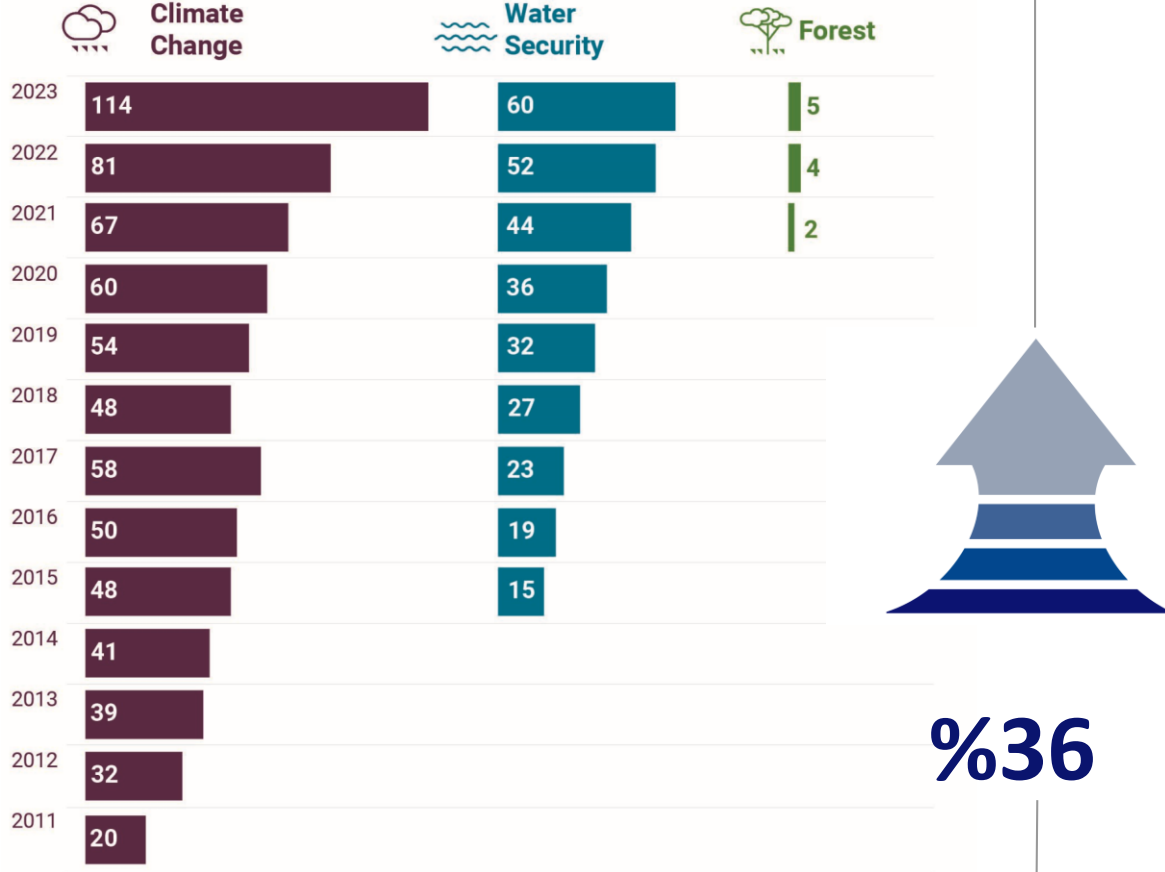


cdpturkey.sabanciuniv.edu/en/reports



CDP Report 2023
Türkiye Edition

2023 Yılı Yanıt Verme Oranları

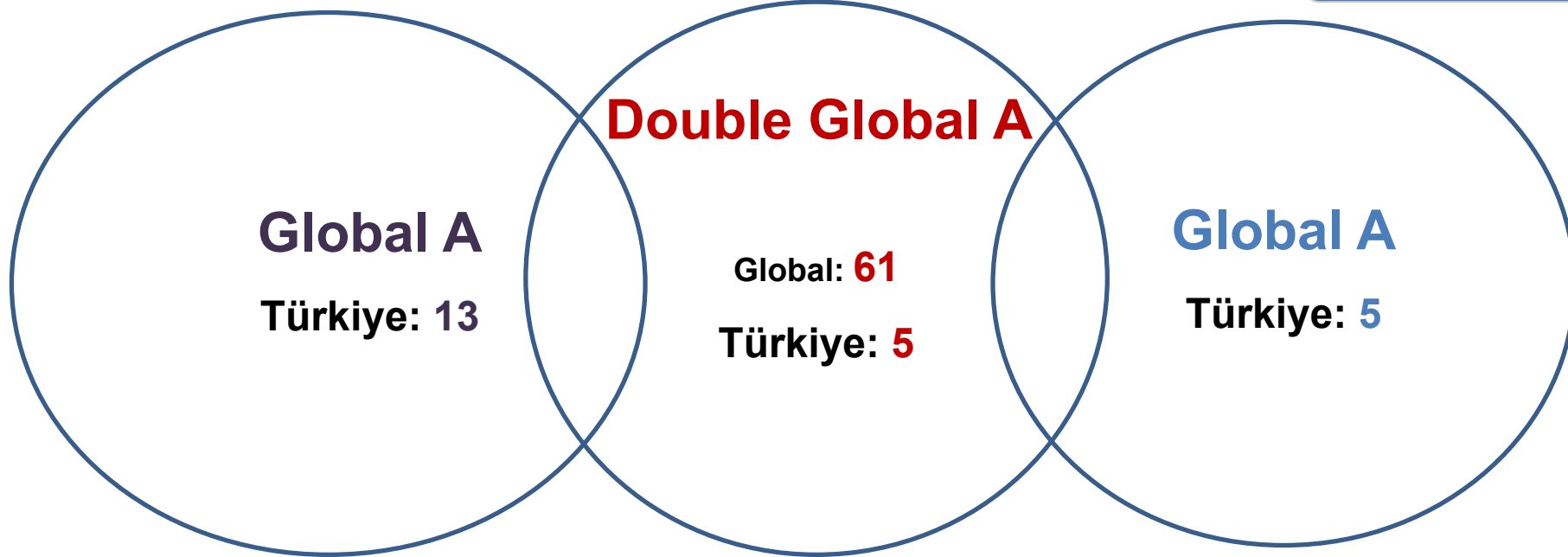


2023 Global A Liderleri

CDP İklim Değişikliği Programı

CDP İklim Değişikliği ve CDP Su Güvenliği Programı

CDP Su Güvenliği Programı

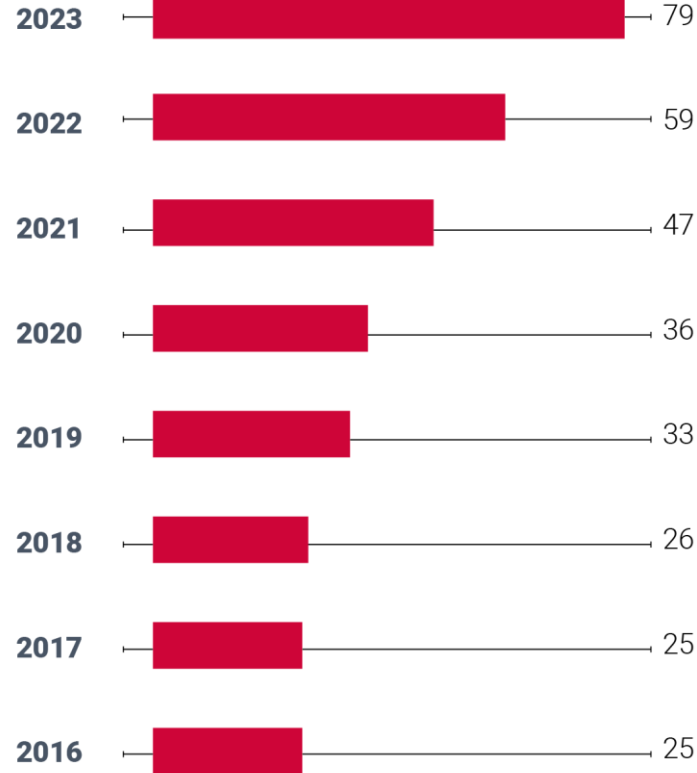


2023 Yılı Derecelendirme Sonuçları

CDP TÜRKİYE LİDERLERİ

Türkiye'den **32** şirket İklim Değişikliği ve Su Güvenliği programlarından **A-** notunu alarak **CDP Türkiye liderleri** listesine girdi.

A ve B Bandı Şirketler



CDP SER LİDERLERİ

11 şirket ise CDP Tedarikçi İlişkileri Derecelendirmesi (**SER**) kategorisinde **A** notunu alarak **SER liderleri** arasında yer aldı.




CDP İklim Deęişikliği Programı

2023 Türkiye Sonuçları

İklim Geçiř Planları

İklimle ilgili geçiř planlarından etkilenen finansal unsurlar



%63

Paris Anlařması'nın 1.5°C hedefi ile uyumlu bir iklim geçiř planı olan řirketler

%76

İklimle ilgili senaryo analizi kullanan řirketler

İklim Kaynaklı Riskler ve Fırsatlar



%41

Şirketler tarafından belirlenen risklerin sayısındaki artış oranı

\$11 billion

Bu risklerin tahmini maliyeti

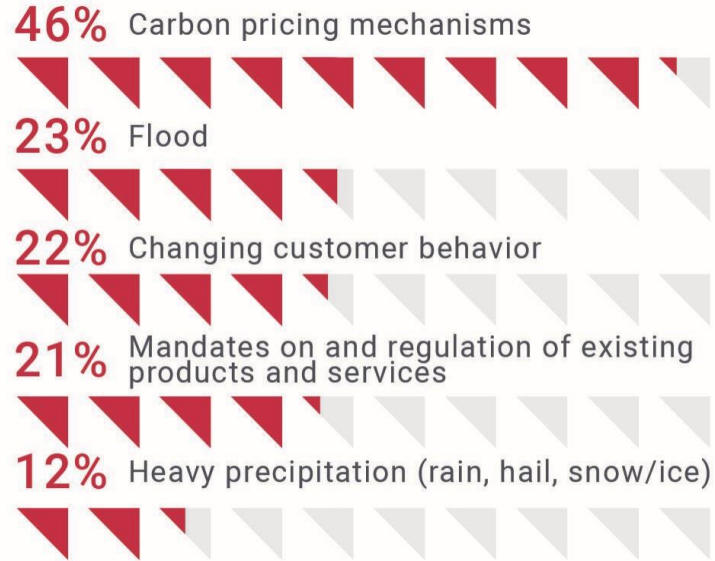
3.2x

Şirketler tarafından belirlenen toplam risk sayısı belirlenen fırsatların üç katı

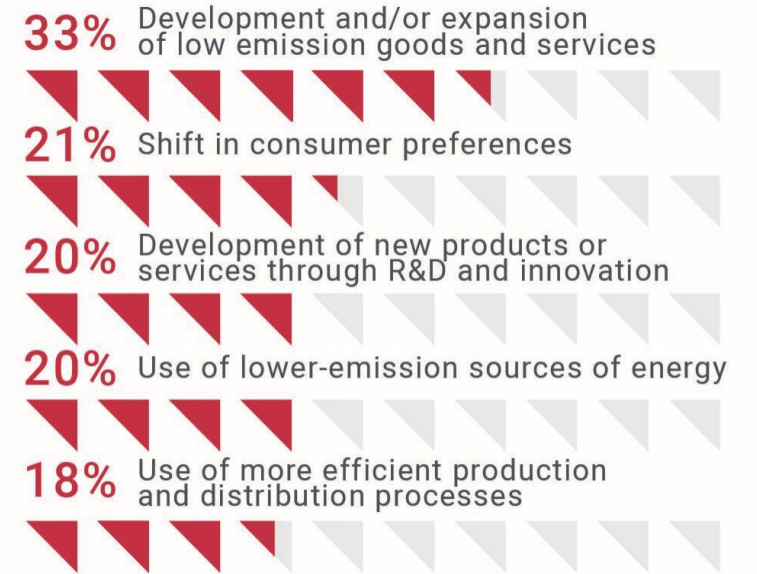
En Çok Raporlanan Risk ve Fırsat Faktörleri



Risk drivers

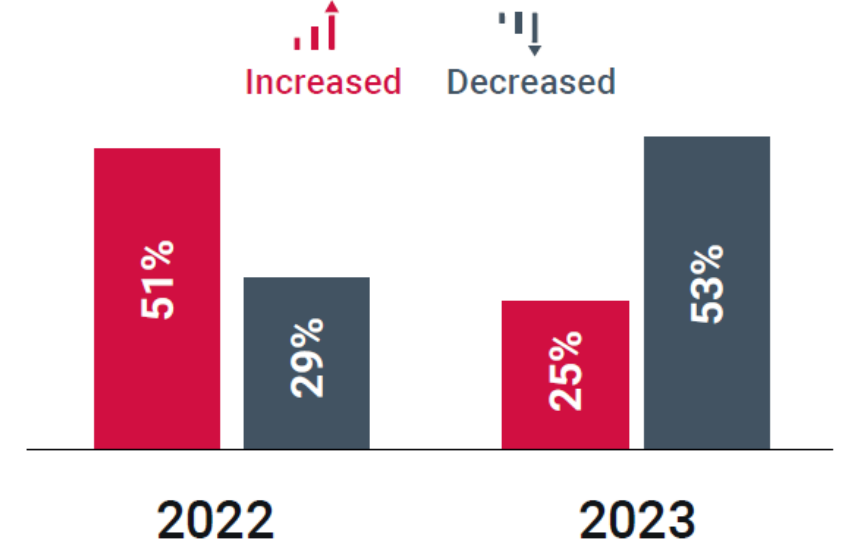
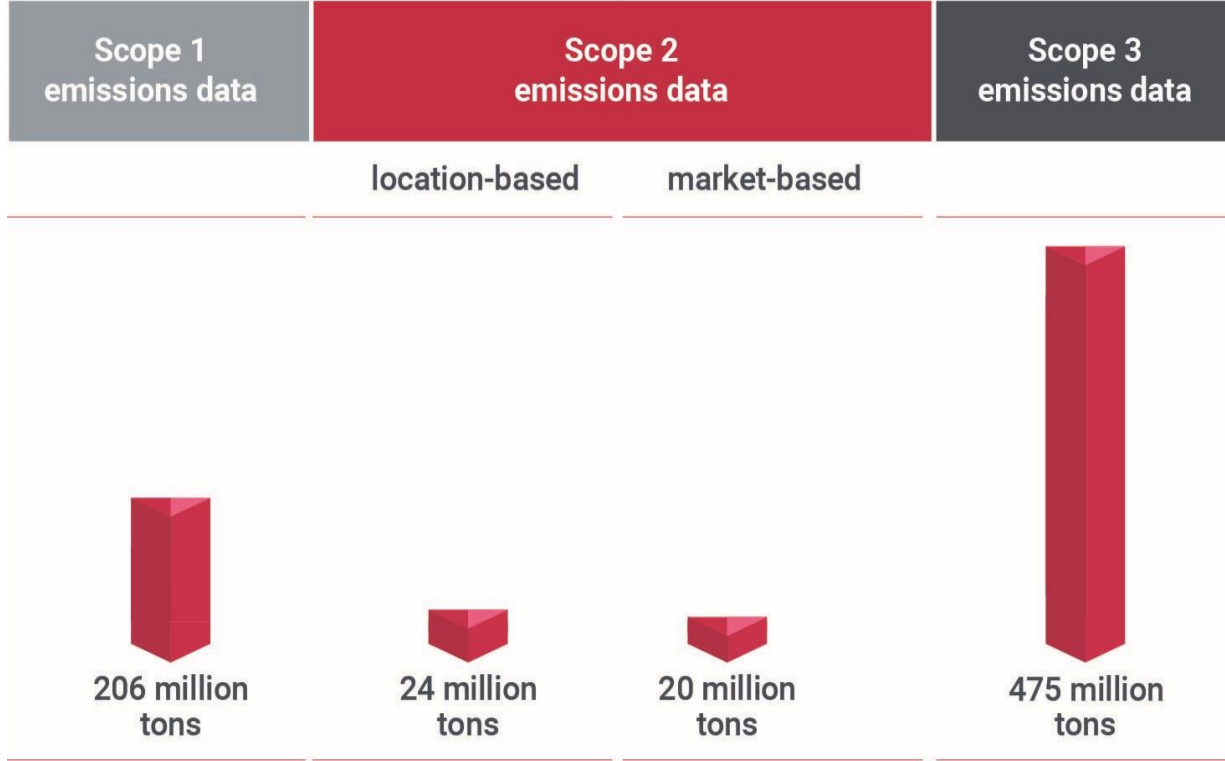


Opportunities drivers



Emisyon Verileri

Bir önceki raporlama yılına kıyasla emisyon verileri /
Kapsam 1&2



%53

Emisyon azaltımı bildiren şirket oranı

2x

Bir önceki yıla göre emisyonlarında azaltım bildiren şirketlerin sayısı neredeyse ikiye katlandı

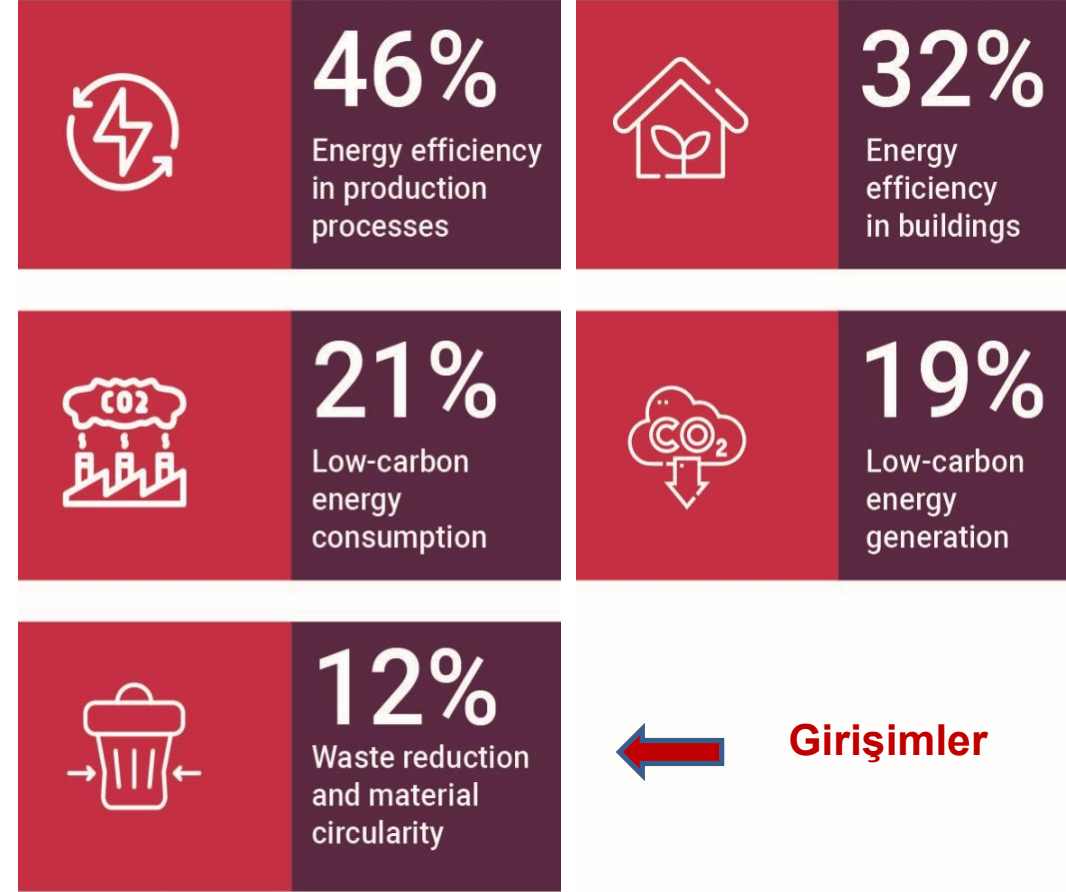
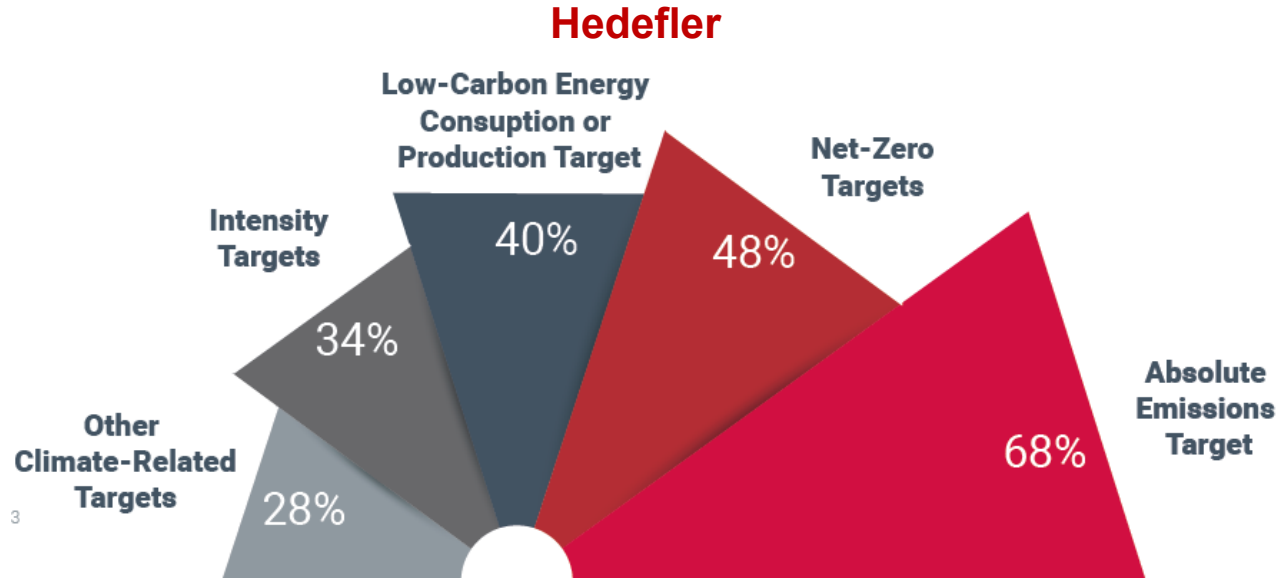
Emisyon Azaltım Hedefleri ve Girişimleri

1433

Uygulama aşamasındaki girişimler de dahil toplam girişim sayısı

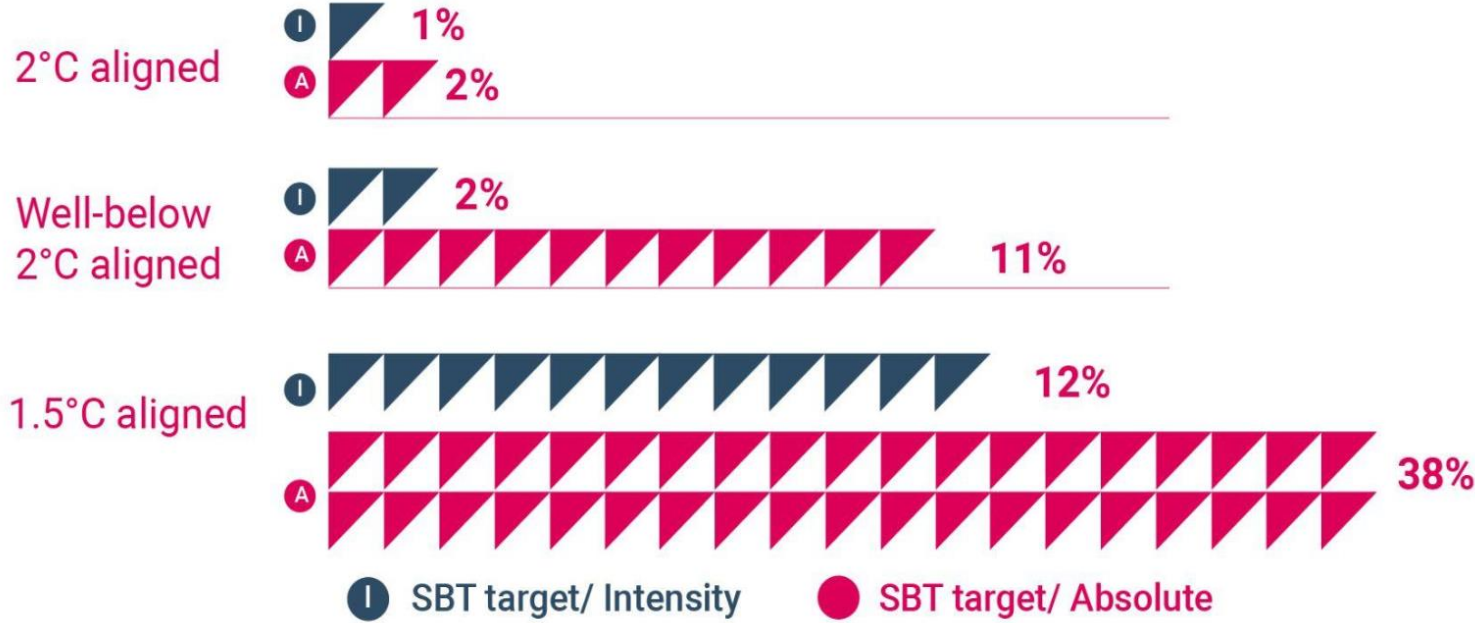
22mmt

Bu girişimler kapsamında yapılan yatırımların sağlayacağı CO2e azaltımı



← **Girişimler**

Bilim Temelli Hedefler



53

Bilim Temelli Hedef belirleyen şirket sayısı

43

1.5°C ile uyumlu bilim temelli hedef belirleyen şirket sayısı

Dahili Karbon Fiyatlandırması

%51

Dahili karbon fiyatlandırması uygulayan şirketlerin oranı

93

Şu anda bu sistemi kullanan veya önümüzdeki iki yıl içinde uygulamayı planlayan toplam şirket sayısı

%45

Dahili bir karbon fiyatlandırma sistemi uyguladığını veya iki yıl içinde uygulayacağını raporlayan şirket sayısında bir önceki yıla kıyasla artış

Dahili karbon fiyatlandırması kullanma amaçları

37% Identify and seize low-carbon opportunities



32% Drive low-carbon investment



30% Change internal behavior



27% Drive energy efficiency



26% Navigate GHG regulations



CDP Su Güvenliđi Programı

2023 Türkiye Sonuları

Su Stresi Altındaki Bölgeler

Toplam su çekiminin yarısından fazlasını su sıkıntısı çeken bölgelerden yapan şirketler (2018-2022 karşılaştırması)

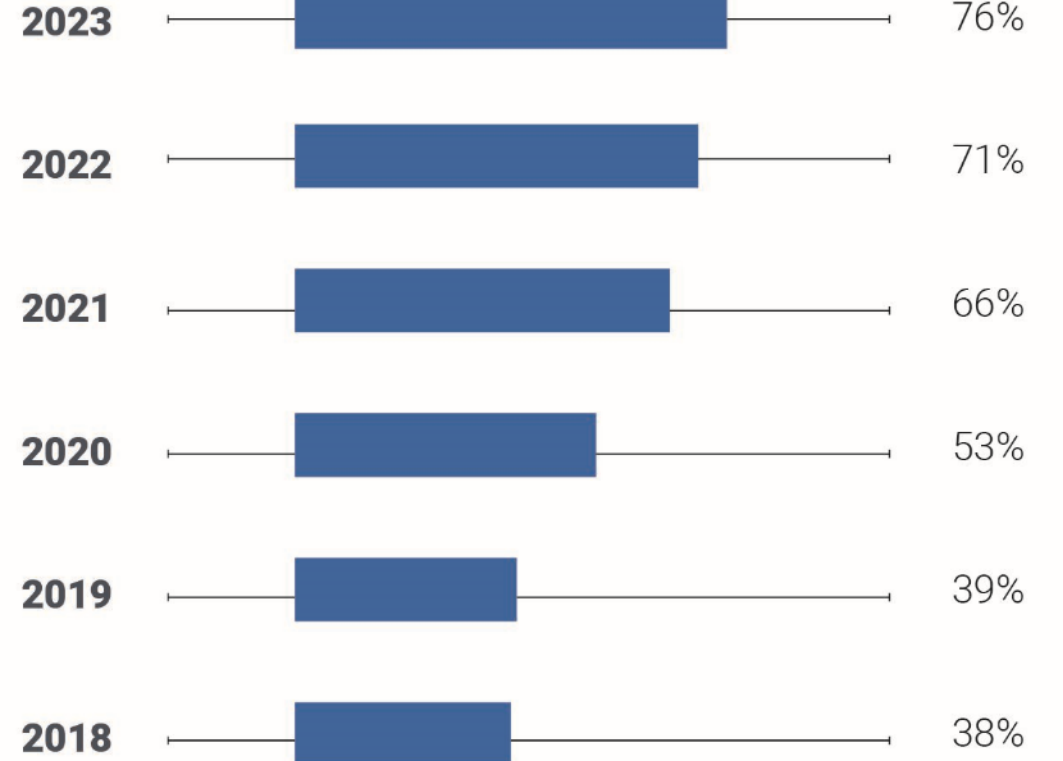


%62

Önceden arıtma yapmadan suyunu üçüncü tarafların alanlarına tahliye eden şirketler

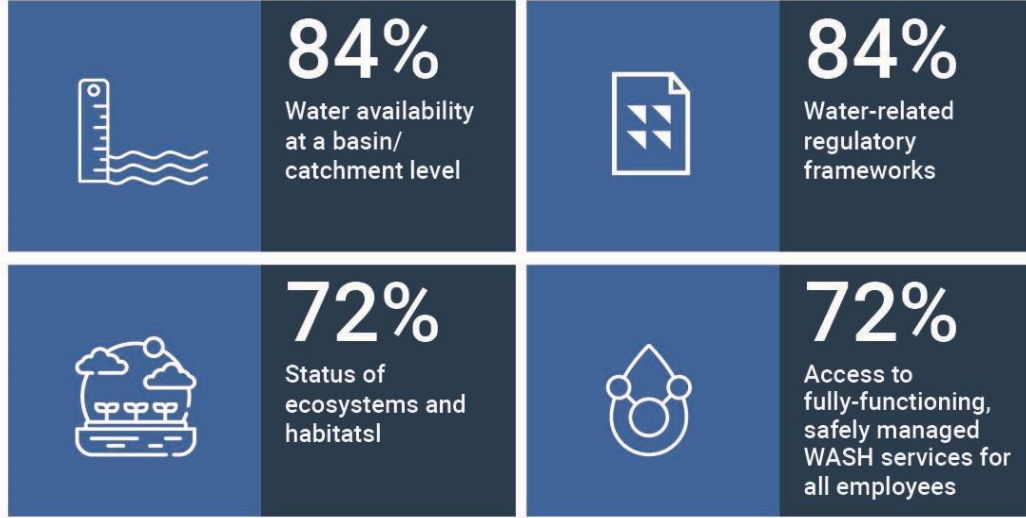
%12

Kullandığı suyu herhangi bir arıtma yapmadan doğal ortama doğrudan boşaltan şirketler



Su Risk Değerlendirmesi

Risk değerlendirmelerinde en çok dikkate alınan konular



%12

Ürünlerinin düzenleyici kuruluşlar tarafından suya zararlı olarak sınıflandırılan maddeler içerdiğini raporlayan şirketler

%48

Tesislerinin yarıdan fazlasının ciddi su risklerine maruz kaldığını raporlayan şirketler

2204

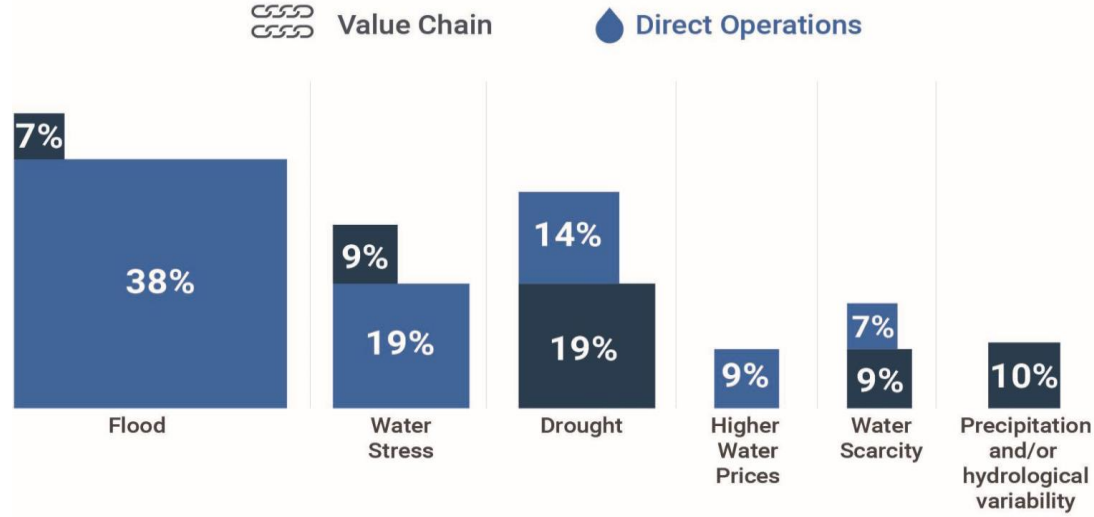
Su riskine maruz kalan tesislerin toplam sayısı

%90

Su ekosistemleri ve insan sağlığına risk oluşturabilecek potansiyel su kirleticilerini belirleyip kategorize eden şirketler

Su Riskleri ve Fırsatları

Risk faktörleri



3x

Fırsatların toplam potansiyel getirisi potansiyel risklerin maliyetinden 3 kat daha fazla



Su risklerinin doğrudan operasyonlar üzerindeki potansiyel finansal etkisi



\$2billion

Fırsatların potansiyel finansal getirisi



\$6.3billion

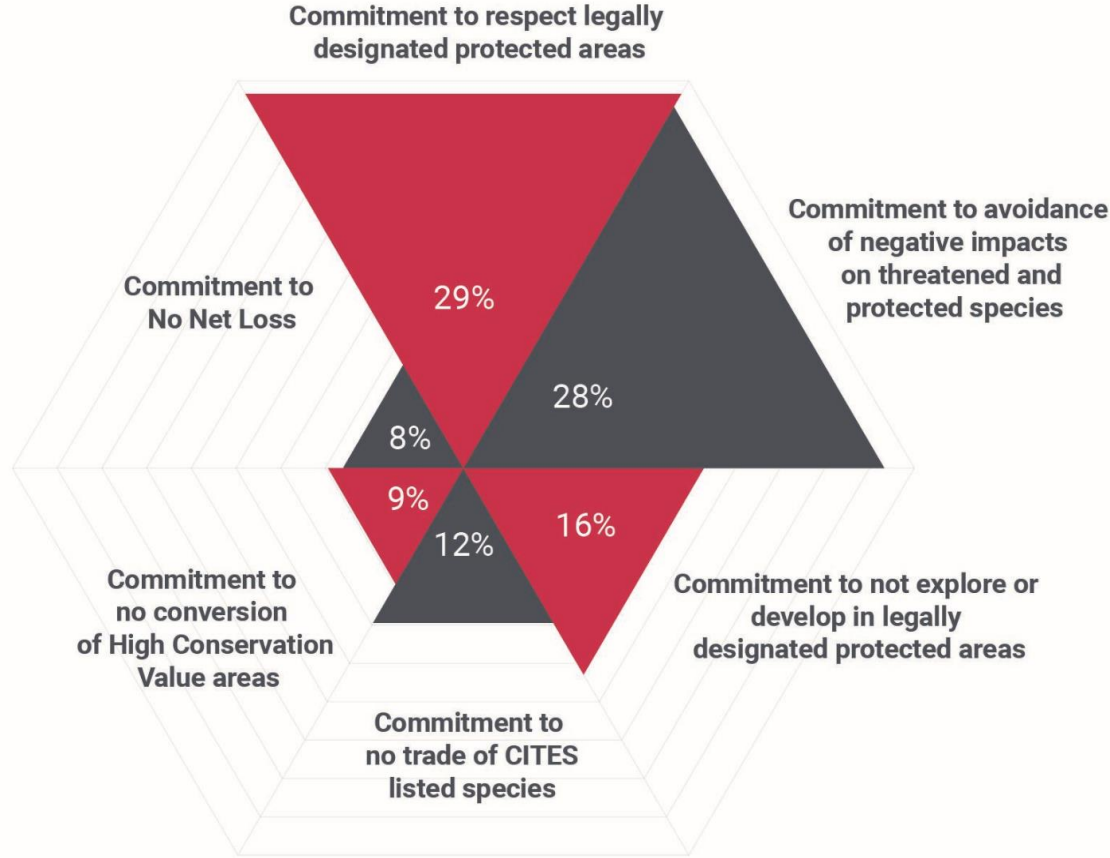
Fırsatlar



Biyoeęitlilik

2023 Trkiye Sonuęları

Biyoçeşitlilik İle İlgili Taahhütler



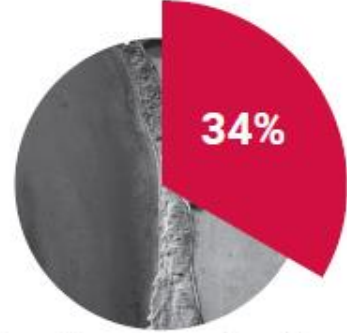
%54

Biyoçeşitliliği korumayı amaçlayan girişimleri açıkça destekleyen ve/veya bu kapsamda halka açık taahhütte bulunan şirket oranı

%65

Biyoçeşitlilik konusunu yönetim kurulu düzeyinde ele almış ve/veya şirket içinde biyoçeşitlilikle ilgili konuları ele alması için üst düzey bir yönetici atamış şirketler

Biyoçeşitlilik İle İlgili Aksiyonlar



Land/water protection



Land/water management



Education & awareness



Species management



Law & policy

%29

Biyoçeşitlilik üzerine etki değerlendirmesi yaparken, değer zincirini bu değerlendirmeye dahil eden şirketler

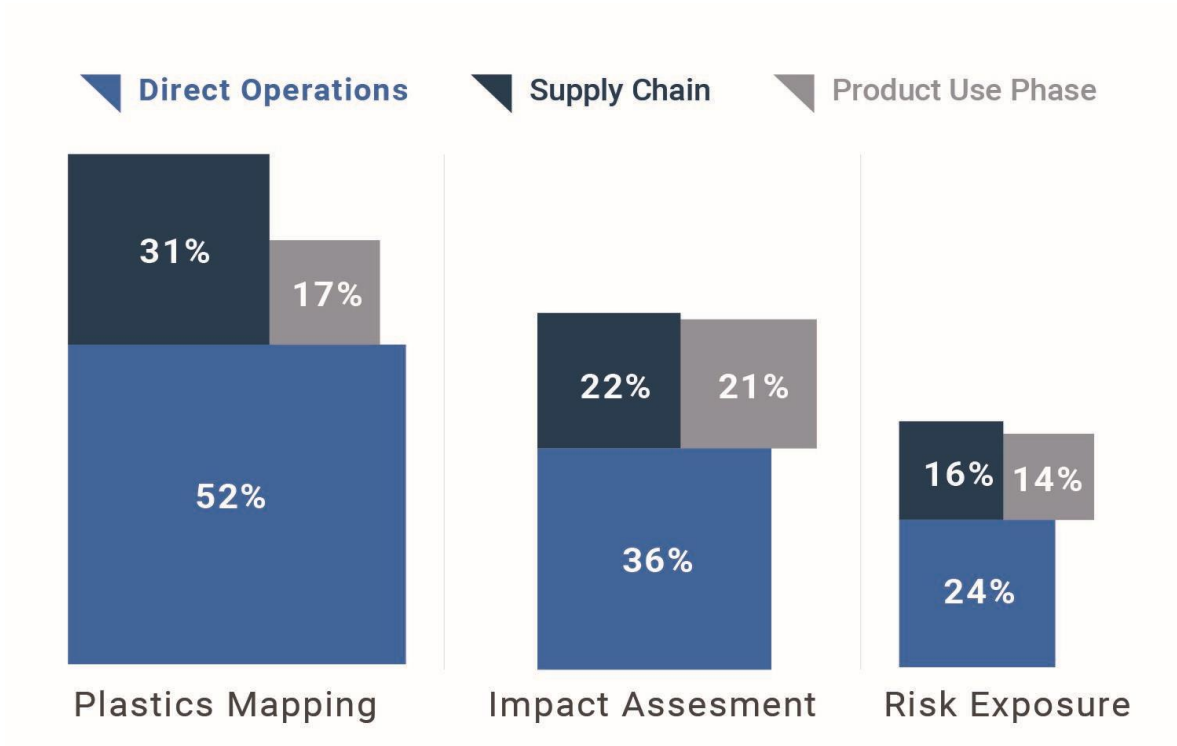
%47

Performanslarını izlemek için biyoçeşitlilik göstergelerini kullanan şirket oranı

Plastikler

2023 Türkiye Sonuçları

Plastik Haritalaması



%52

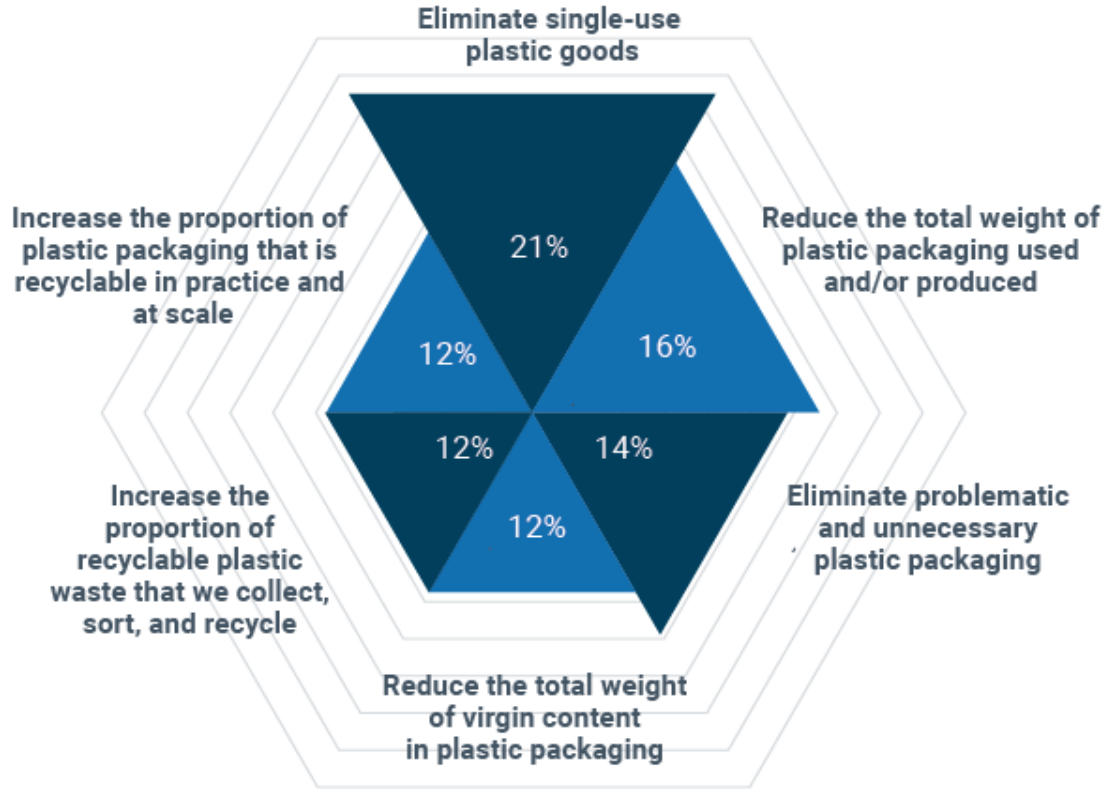
Plastikleri doğrudan operasyonlarında haritalandıran şirket oranı

%50

Plastik kullanımı ve/veya üretimi ile ilişkilendirilen olası çevresel ve insan sağlığı etkilerini değerlendiren şirket oranı

Plastikle İlgili Hedefler

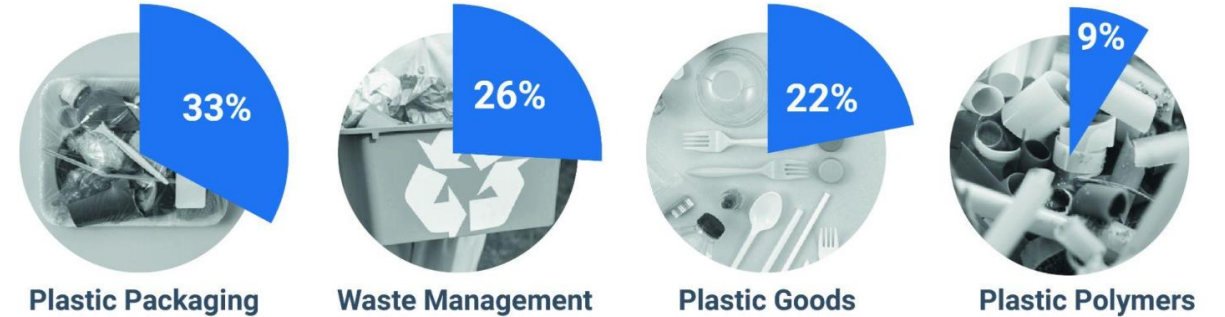
Plastikle ilgili hedef metrikleri



%66

Plastikle ilgili hedef belirleyen şirket oranı

Plastikle ilgili hedefler



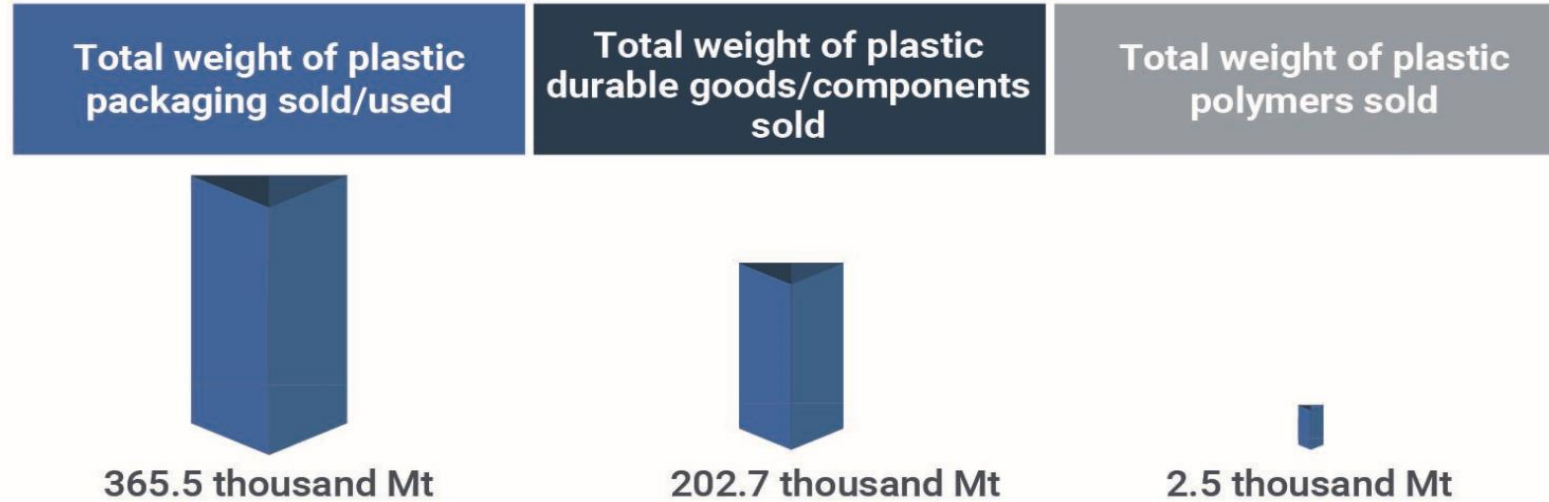
Plastik Kullanımı ve İçeriği

%14

Ham madde bileşimlerinin çoğunlukla fosil bazlı içerikten oluştuğunu belirten şirket oranı

%21

Plastik ambalajlarının 'teknik olarak' geri dönüştürülebilir olarak sınıflandırıldığını raporlayan şirket oranı



Teşekkürler



CDP Report 2023
Türkiye Edition